



BANCO DE QUESTÕES E QUESTIONÁRIO

Na página inicial,
ative o modo
edição

LOM3239 - PI II Teste (2020)

[Início](#) / [Meus Ambientes](#) / [2020](#) / [EEL](#) / [LOM](#) / [LOM3239-Teste](#) /

Ativar edição

Geral

Teste - Ana Clara

Tarefa

Teste - 1

 Avisos


 Presença

Na coluna da
esquerda
aparecerá uma
série de opções


Na parte inferior
estará a opção
"Banco de
questões"

 Editar configurações

 Desativar edição

 Conclusão de curso


> Usuários


 Cancelar a minha
inscrição no curso

LOM3239-Teste

 Filtros

> Relatórios

 Configuração das
Notas

 Resultado da
aprendizagem

> Emblemas

 Backup

 Restaurar

 Importar

> Banco de questões


 Lixeira



BANCO DE QUESTÕES

clique em Banco de questões

> Emblemas

 Backup

 Restaurar

 Importar

> Banco de questões

 Lixeira

Vá na aba
Categorias

Questões

Categorias

Importação

Exportar

Banco de questões

Selecione uma categoria: Padrão para LOM3239-Teste (27) 

A categoria padrão para as questões compartilhadas no contexto 'LOM3


Nenhum filtro de tag aplicado

Filtrar por tags ... 

Editar categorias 

Categorias de questão para 'Curso: LOM3239 - PI II Teste (2020)'

▼ Adicionar categoria

Categoria pai 

Padrão para LOM3239-Teste (27) 

Nome 

 Questões de física 1

Informações da categoria



A 

B 

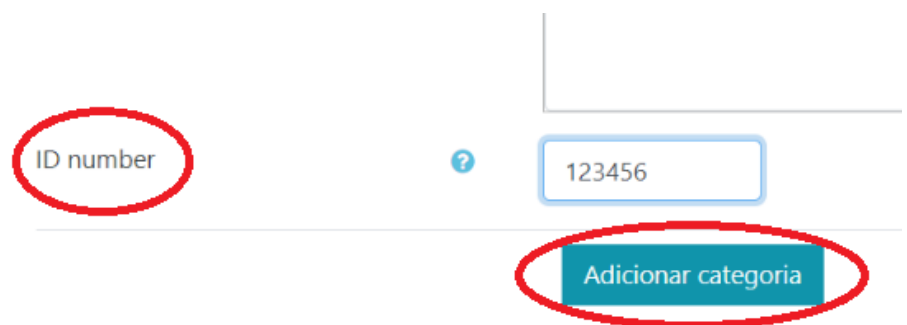
I 





Escolha uma
nome para a sua
categoria

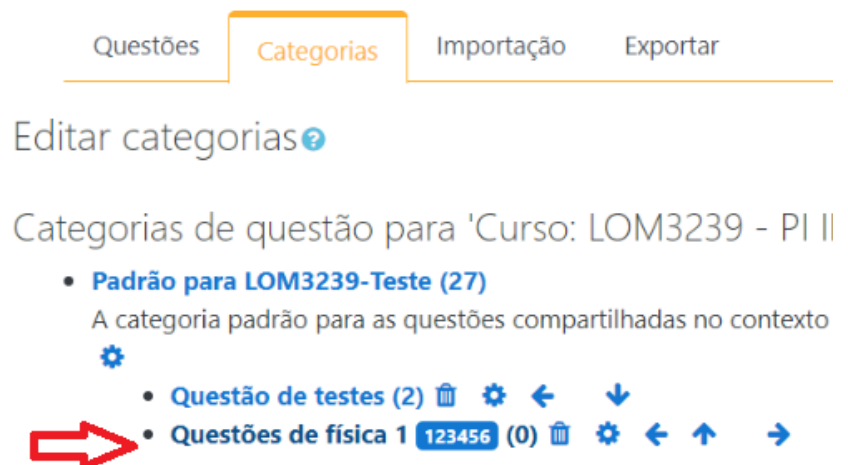
Escolha um ID para sua categoria, esse número é um código que a representa



The screenshot shows a form with a text input field labeled "ID number" containing the value "123456". Below the input field is a blue button labeled "Adicionar categoria". Both the input field and the button are circled in red.

Este formulário contém campos obrigatórios marcados com ! .

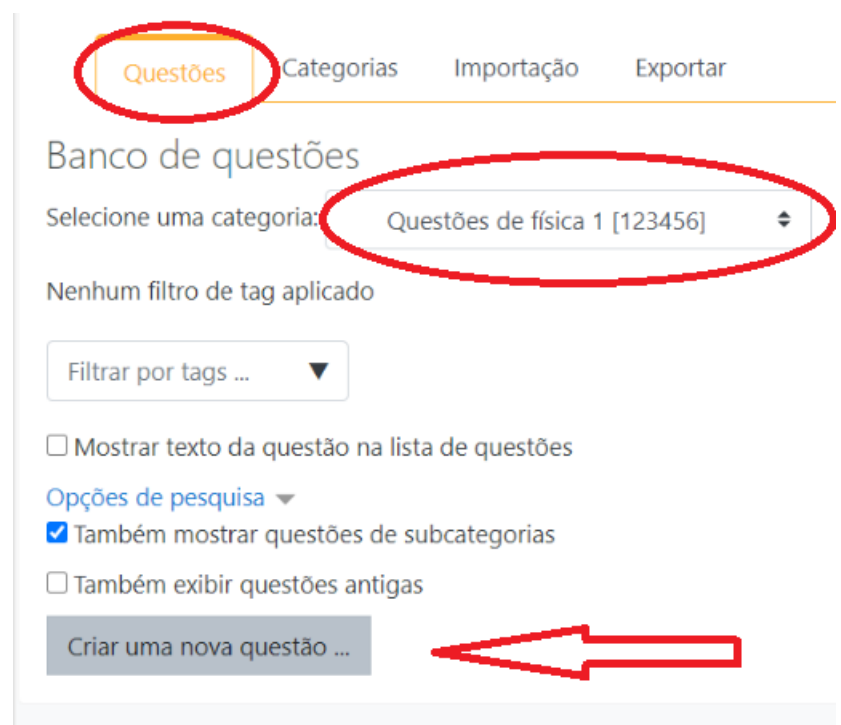
A categoria aparecerá para você



The screenshot shows the "Editar categorias" page. The "Categorias" tab is selected. Below the tabs, there is a list of categories for the course "Curso: LOM3239 - PI II". The first category is "Padrão para LOM3239-Teste (27)". The second category is "Questões de física 1 123456 (0)", which is highlighted with a red arrow pointing to it.












Agora, mostraremos como colocar questões no seu banco de questões

Crie uma nova questão. Certifique-se de que a categoria selecionada é a que você criou



The screenshot shows the "Banco de questões" page. The "Questões" tab is selected. Below the tabs, there is a dropdown menu for "Selecione uma categoria:" with "Questões de física 1 [123456]" selected. Below the dropdown, there is a "Filtrar por tags ..." field and several checkboxes for filtering options. A red arrow points to the "Criar uma nova questão ..." button at the bottom.

QUESTÕES

-  Múltipla escolha
-  Múltipla escolha
-  Dissertação
-  Numérico
-  Calculado
-  Cálculo simples
-  Escolha as palavras que faltam
-  resposta curta
-  Associação
-  Respostas embutidas (cloze)
-  Combined


Permite a seleção de simples ou múltiplas respostas de uma lista pré definida.

Neste exemplo, escolhemos o tipo de questão "Múltipla escolha".

Escolha um nome e o enunciado

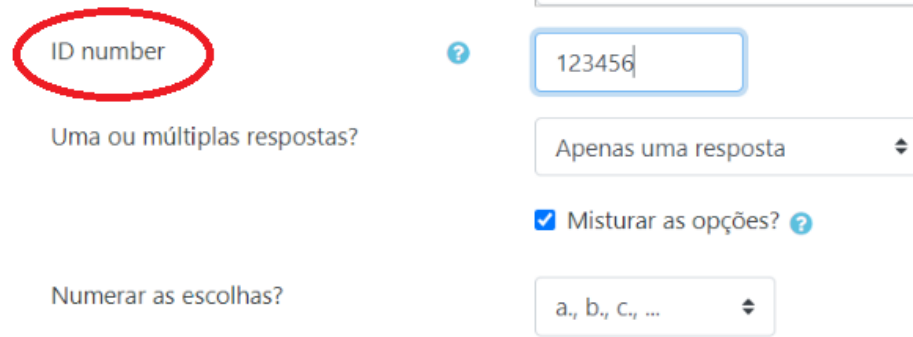
▼ Geral

Categoria



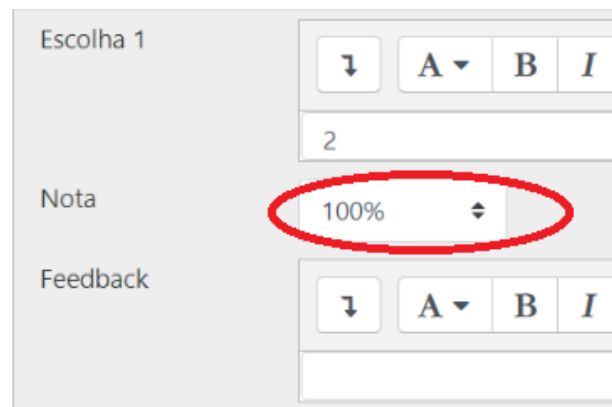
Qual a velocidade do automovel cuja equaç

Coloque o ID number que você escolheu anteriormente

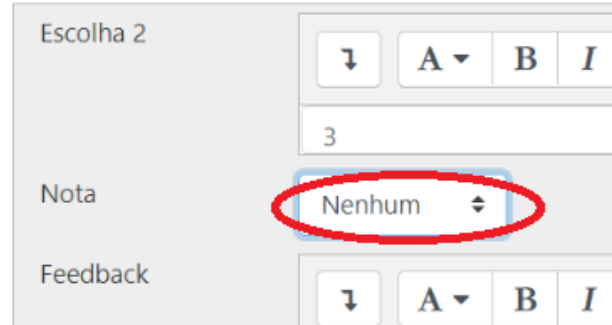


The screenshot shows the 'ID number' field circled in red. Below it are the options 'Uma ou múltiplas respostas?' and 'Numerar as escolhas?'. To the right, there is a text input field containing '123456', a dropdown menu set to 'Apenas uma resposta', a checked checkbox for 'Misturar as opções?', and another dropdown menu set to 'a., b., C., ...'.

Coloque os valores nas alternativas e escolha aquela correta, colocando "nota 100%"

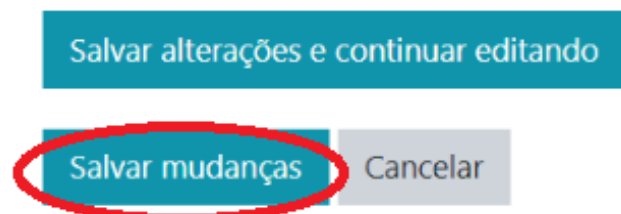


The screenshot shows the configuration for 'Escolha 1'. It includes a dropdown menu with 'A', 'B', and 'I' options, a text input field with the value '2', a 'Nota' dropdown menu circled in red with the value '100%', and a 'Feedback' dropdown menu with 'A', 'B', and 'I' options.



The screenshot shows the configuration for 'Escolha 2'. It includes a dropdown menu with 'A', 'B', and 'I' options, a text input field with the value '3', a 'Nota' dropdown menu circled in red with the value 'Nenhum', and a 'Feedback' dropdown menu with 'A', 'B', and 'I' options.

Agora, sua questão está pronta



The screenshot shows two buttons: 'Salvar alterações e continuar editando' and 'Salvar mudanças' circled in red, followed by a 'Cancelar' button.

Questões

Categorias

Importação

Exportar

Banco de questões

Selecione uma categoria:

Nenhum filtro de tag aplicado

Filtrar por tags ... ▼

Mostrar texto da questão na lista de questões

Opções de pesquisa ▼

Também mostrar questões de subcategorias

Também exibir questões antigas

[Criar uma nova questão ...](#)

1 Questão

Nome da questão / ID number

Velocidade do automovel

123456

A questão criada com o ID number aparecerá com a cor verde claro

Você pode criar quantas questões quiser para essa mesma categoria, basta clicar em "criar uma nova questão", e repetir o procedimento. **Agora, mostraremos como utilizar o banco de questões**

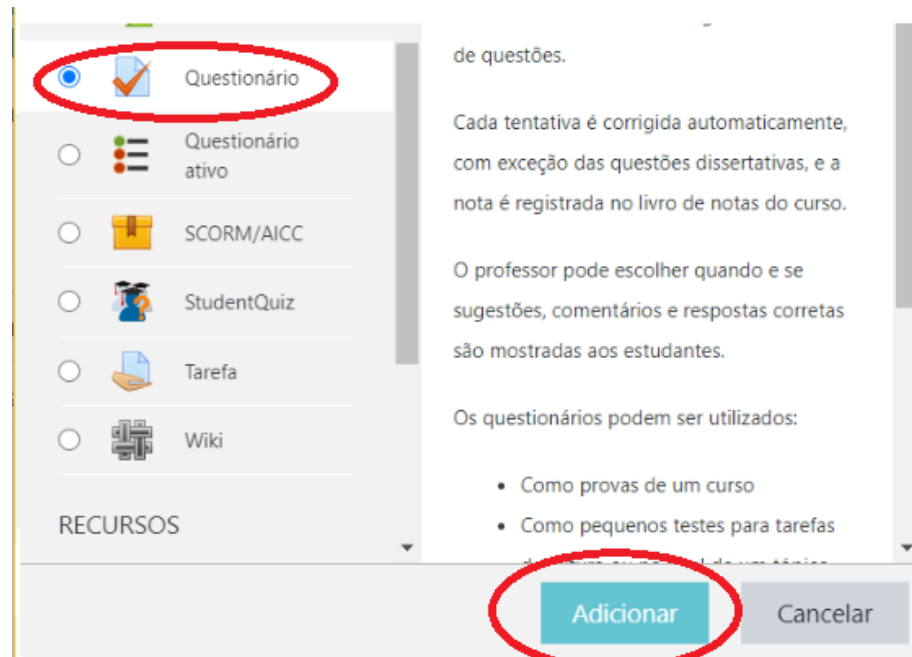
Volte para a página inicial, e adicione tarefa ou recurso

| | | | | | |
|----------|-------------------|--------|-----------|---------------|-------|
| Geral | Teste - Ana Clara | Tarefa | Teste - 1 | Teste - Vitor | Ativi |
| Tópico 7 | Teste - Luana | + | | | |

[+ Adicionar uma atividade ou recurso](#)

Teste - Vitor ▶

Escolha a opção
Questionário



O questionário pode ser utilizado para aplicar provas

Dê um nome
para o seu
questionário, e
uma descrição
sobre ele

▼ Geral

Nome

Descrição



Questionário 1


¶ A B I [pencil icon] [lightbulb icon] [list icon]


Exibir descrição na página do curso ?

Descendo a página, na aba "Duração", escolha as datas de início e fim do acesso ao questionário

▼ **Duração**


Abrir o questionário  5 ▾ outubro ▾ 2020 ▾ 19 ▾ 09 ▾  Habilitar


Encerrar o questionário 5 ▾ outubro ▾ 2020 ▾ 19 ▾ 09 ▾  Habilitar

Limite de tempo  0 minutos ▾ Habilitar


Na aba "Nota", mude, caso queira, o número máximo de tentativas permitidas pelos alunos

▼ **Nota**

Categoria de notas  Não categorizado ▾

Nota para aprovação 

Tentativas permitidas ▾


Método de avaliação  Nota mais alta ▾

Clique na opção "salvar e mostrar"

▸ [Restringir acesso](#)

▸ [Conclusão de atividades no curso](#)

▸ [Marcadores](#)

Este formulário contém campos obrigatórios marcados com .

Questionário 1

Este questionário foi encerrado em segunda, 5 out 2020, 19:09

Método de avaliação: Nota mais alta

Clique em "Editar questionário"

Ainda não foi inserida nenhuma pergunta

Editar questionário

Voltar ao curso

Adicione e escolha a opção "Do banco de questões"

Editando questionário: Questionário 1 ?

Perguntas: 0 | Este questionário está fechado

Nota máxima 10,00 Gravar

Repaginar Seleccione múltiplas questões

Total de avaliações: 0,00

Misturar as questões ?

Adicionar

- + uma nova questão
- + do banco de questões**
- + uma questão aleatória

Selecione a categoria criada

Adicionar a partir do banco de questões no final

Selecione uma categoria Padrão para LOM3239-Teste (27)

A categoria padrão para a Questário: Questionário 1 13239-Teste'

Nenhum filtro de tag aplicado

Filtrar por tags ...

Opções de pesquisa

- Também mostrar questões
- Também exibir questões antigas

Top for Questionário 1

Padrão para Questionário 1

Curso: LOM3239-Teste

- Top for LOM3239 - PI II Teste (2020)
- Padrão para LOM3239-Teste (27)
- Questão de testes (2)
- Questões de física 1 [123456]**

Todas as questões da categoria aparecerão. Selecione as que você deseja para o questionário

Adicionar a partir do banco de questões no final

Selecione uma categoria: Questões de física 1 [123456]

Nenhum filtro de tag aplicado

Filtrar por tags ...

Opções de pesquisa

- Também mostrar questões de subcategorias
- Também exibir questões antigas

Questão

Velocidade do automovel 123456 Qual a velocidade do aut

Adicionar perguntas selecionadas ao questionário

Neste exemplo, temos apenas uma questão. Clique em "Gravar" para finalizar

Editando questionário: Questionário 1

Perguntas: 1 | Este questionário está fechado

Nota máxima 10,00 **Gravar**

Total de avaliações: 1,00

Repaginar Selecionar múltiplas questões

Misturar as questões ?

Página 1

1 **Velocidade do automovel** Qual a velocidac 1,00

Adicionar

Adicionar

Seu questionário foi criado usando um banco de questões que pode ser usado posteriormente

Geral Teste - Ana Clara Tarefa Teste - 1 **Teste - Vítor** Atividade enquete/questionário Testes- Evelyn

Tópico 7 Teste - Luana +

+ Enquete 1

+ Questionário 1

Editar

Editar

+ Adicionar uma atividade ou recurso